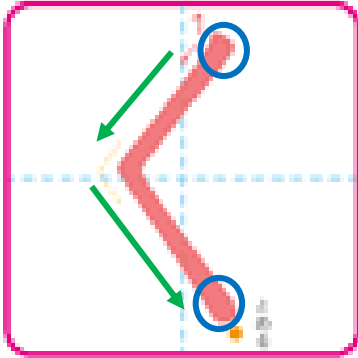


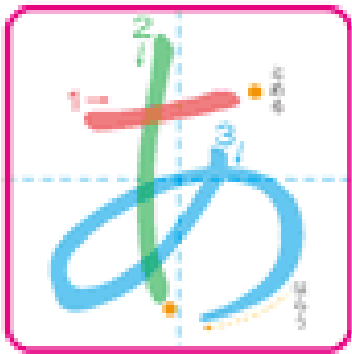
～ひらがなプリント 学習のポイント～

1の 部屋	2の 部屋
3の 部屋	4の 部屋

- マスには、4つの部屋があります。（授業でも部屋の名前を使っていくので、覚えましょう。）
- 4つの部屋を意識して書きましょう。
- 書き順に気を付けて書きましょう。

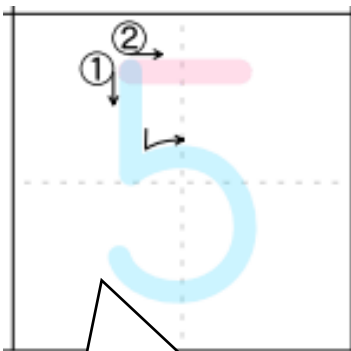


- ① 2の部屋から書き始める
- ② 2の部屋から1の部屋に向かって真っ直ぐ書き、真ん中でおろ
- ③ 4の部屋に向かって真っ直ぐ書き、とめる

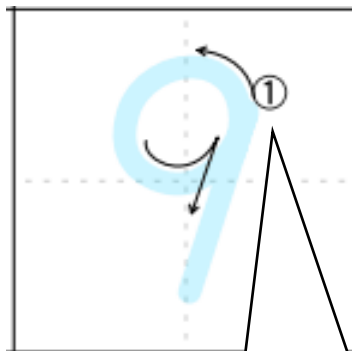


- ① 1画目は、1の部屋から書き始める
2の部屋に向かって真っ直ぐ書き、とめる
- ② 2画目は、1の部屋から書き始める
少し反らしながら、4の部屋まで書いてとめる
- ③ 3画目は、2の部屋から書き始める
4の部屋を通過して、3の部屋でまがる
4の部屋に向かって大きくまがり、スーッとほらう

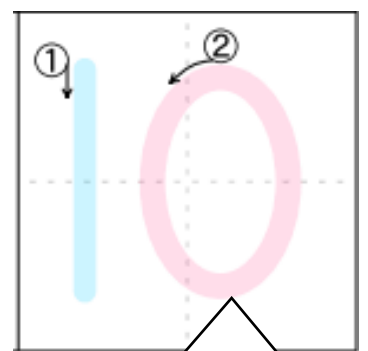
• 数字は、書き順と書き始めの位置に気を付けて練習しましょう。



1画目はたて！
(1の部屋からスタート)



2の部屋から書き始める



2画目の0は、
上から書き始める