

令和7年度

入学のしおり



足立区立西新井第一小学校



令和7年度新1年生特設HP

I. 教育目標

本校の教育目標

- ・ 思いやりのある子
- ・ 深く考える子
- ・ 進んで実行する子

II. 西新井第一小学校の紹介

1. 校名 足立区立西新井第一小学校
2. 所在地 東京都足立区西新井6丁目21番3号
電話 (3890) 4504

(朝7時45分までと夕方17時45分以降、休日は学校の電話は繋がりません。)

3. 創立 昭和26年7月1日 西新井小学校分校として開校
昭和27年4月7日 西新井第一小学校として独立
令和7年度で創立73周年
4. 開校記念日 5月24日
5. 令和6年度の児童数

1年	51名	2学級
2年	50名	2学級
3年	56名	2学級
4年	53名	2学級
5年	51名	2学級
6年	61名	2学級
合計	322名	12学級

(令和7年1月1日現在)

Ⅲ. 入学案内

新しく入学するお子さんの心は、夢と希望が満ちあふれている状態です。少しでも心穏やかな気持ちで、入学できるように、下記の事項についてご協力くださいますようお願いいたします。

Ⅰ. 入学式について

- ① 日 時 令和7年4月7日（月）13時30分開始
就学通知書持参のこと（毎年忘れる方がいますのでご注意ください）
- ② 受 付 13時より13時15分まで
時間が限られていますので、遅れないようにしてください。
(校門での写真撮影は式終了後にお願いします)
- ③ 場 所 本校 体育館

<当日の持ち物>

- 児 童 上履き、上履き袋、ハンカチ、ティッシュ
- 保護者 就学通知書、
上履き、下履きを入れる袋、筆記用具

<当日の式までの手順>

- ① 児童がどの学級に入るか、当日、受付近くで組別氏名表を配布しますので、ご覧ください。
- ② 児童の学級を確認した後、受付へおいでください。
- ③ 受付では、**就学通知書**を必ずお出してください。
- ④ 受付で名札を渡します。児童は職員が案内します。
- ⑤ 保護者は教科書・道具箱等をお受け取りになり、保護者席におかけください。

<式が終わると>

- ① 「C4th Home&School」を登録します。
- ② 記念集合写真撮影をします。
- ③ 児童の上履きを上履き袋に入れたまま、下駄箱にしまします。
(名札シールの下に入れてください。)
- ④ 登下校コースごとにボタンの色が違いますので、登下校コースを確認の上、その色のボタンをひとつお受け取りください。
(学童に行く子供はリボンも合わせてお受け取りください)
- ⑤ PTAのご案内をします。
- ⑥ 解散となります。(校門での写真撮影はお帰りの際にお願ひします)

2. 入学までに揃えておいてほしい物

同じ形や同じ色の品物が多いので、どんな小さな物にも、身に付けている衣服にも、必ず「ひらがな」で、見やすい所に記名してください。

① ランドセル (リュックでも可)

6年間使用します。ロッカーが小さいので、横型はさけてください。

② 上履き・上履き袋

上履きは原則として週末に持ち帰って洗い、月曜日に持ってきます。

名前を足の甲とかかとの部分に書いてください。

③ 筆箱

しくみが単純で、丈夫な無地のものを選んでください。鉛筆削りのついていない、箱型の物をお願いします。この形のを6年間使用します。柄のついているもの・ダイヤル式・鍵や引き出し付き・大きすぎるもの・布製などは、かえって使いにくかったり、授業中、手遊びをしたりしてしまいます。

④ 消しゴム

においのするものやおもしろい形の消しゴムは、授業中子どもの「おもちゃ」

になります。消しやすい、単純な白い消しゴムにしてください。

⑤ 鉛 筆

無地の2Bを5本・赤青鉛筆を1本用意してください。使わなくても毎日点検する習慣をつけましょう。丸型はすぐころがり落ちるので六角型が理想的です。短くなったら新しいものにとりかえてください。キャップは使用しません。

⑥ 名前ペン・ノート・糊・クレパス・クーピー・はさみ・下敷きは、学校で一括購入します。（最後のページに、入学式の日配布するものを載せておきます。）

左利きの方は左利き用のはさみを購入します。帰りに受付までお申し付けください。

⑦ 防災頭巾

色・形は自由です。常時学校の椅子にかけておきます。カバーをつけてください。（作る場合は、12ページを参考になさってください。）

⑧ 手提げ

週初めには、体育着袋と上履き袋を入れて持ってきます。図書時間に借りた本を入れたり週末には体育着袋と上履き袋を手提げに入れたりして持ち帰ります。

⑨ 服装について

ア. 軽くて活動しやすく、脱ぎ着の楽なものを選んでください。ハンカチ・ティッシュが入られるポケットがついているものにしてください。

（着脱式ポケットはなくしたり事故のもとになったりするので使用しないでください）

イ. 1年生は黄色い帽子を着用します。校内では左胸に名札をつけます。

名札は入学式当日に配ります。丁寧に扱ってください。

（名札は持ち帰らず学校で保管します）

なお、入学式当日「交通安全ワッペン」も無料で配布いたします。これには、登校下校中の交通事故に対して保険がかけられています。（3月31日まで）


ワッペンは帽子につけます。帽子は入学式の当日に配布します。

ウ. 下履きは原則として運動靴です。高価なもの、おしゃれな靴は必要ありません。


エ. 体育着については販売店（別紙参照）から各自で購入し、前後に苗字を書いて縫

いつけておいてください。

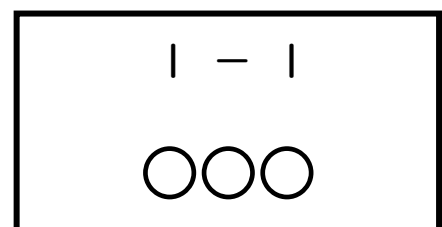
【前側】



【後側】



【表記の仕方】



オ. 上履きは、白地のものをご用意ください。

⑩ 雨傘

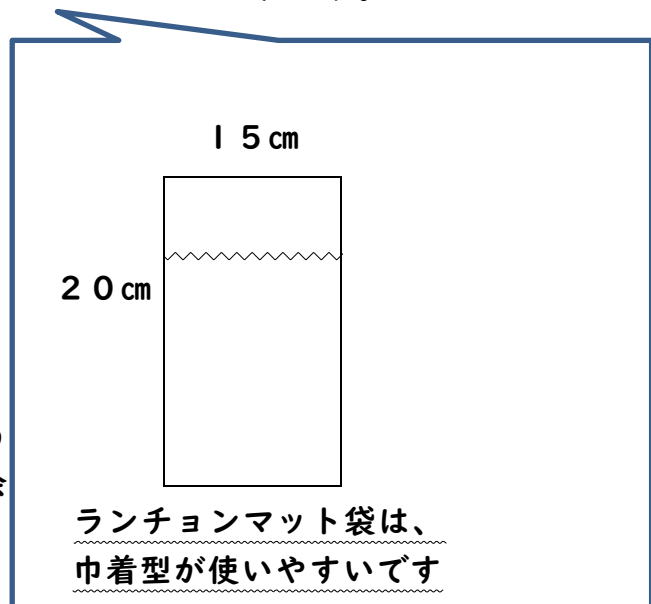
なるべく明るめの色をお勧めします。持ち手の所に名前を書いてください。

登校時に折り畳み傘を使用するのはやめてください。

自分で巻いてボタンを留められるように練習しておいてください。

⑪ ランチョンマット・ランチョンマット入れ（布巾着）

毎日持ち帰ります。ランチョンマット 40cm×50cmを入れます。



⑫ 体育着袋

形は自由ですが、紐が長すぎないようにお願いします。衣類を入れて少し余裕のあるものにしてください。

⑬ ぞうきん

無記名で2枚をご用意ください。（できれば白地をお願いします。）

⑭ 教材費について

PTA会費と教材費は、ゆうちょ銀行で「口座引き落とし」になります。9ページに「自動払込利用申請書」の説明がありますのでご覧ください。PTAについては、入学式後説明があります。

⑮ その他

入学後必要な学用品のうち、指導の都合上一括購入するものや個人で購入していただくものなどがあります。これらは学校からお知らせいたしますので、おたよりをよく読んで用意してください。

今年度から、算数セットは公費で購入いたします。

（入学式翌日に持たせる必要はなく、後日案内が出る4月の保護者会の日で構いません）

3. 入学前にやっておくことや注意しておきたいこと

〈自分のことは、自分でできるようにしてください〉

- ① 自分の名前（ひらがな）を読めるようにする。
- ② 鉛筆やはしが正しく持てるようにする。
- ③ 衣服は、一人で脱いだり着たりできるようにする。（目安は3分）
くつは立ったまま脱いだり履いたりできるようにする。
名札の着脱の際は安全ピンを外したりとめたり、一人でできるように練習する。
- ④ 手洗い・洗顔・歯磨きなどの習慣を身につける。
- ⑤ 食べ物の好き嫌いを減らしておく。（給食を食べる時間は20分程度です）
- ⑥ 「はい」「おはようございます」「行ってきます」「ただいま」「ありがとうございます」「ごめんなさい」など挨拶や返事ができるようにする。お友達の名前を呼び捨てにしないようにする。（「さん」をつけて呼ぶ。）
- ⑦ 困ったことやトイレに行きたいなど、伝えたい事をはっきりと言えるようにする。
- ⑧ 学校のトイレは和式も洋式もあるので、使い方をしておく。終わった後、自分でトイレトペーパーでふけるようにしておく。
- ⑨ 通学路を覚えておく。実際に歩いて、危険なところなどを覚えておく。
- ⑩ おし歯や目や鼻の病気を治しておく。

4. 学校のきまりについて

- ① 登下校するときは、黄色い帽子をかぶります。校内では名札をつけます。なお、2年生以上は水色の通学帽（校帽）になります。（黄色い帽子・名札は入学式に配布）
- ② 登下校の通学路は、原則としていつも同じ道を通ります。校庭は、まわりの犬走り（赤色の通路）を歩きます。
- ③ 児童が遅刻や早退をするときは、安全のため、保護者が必ず学校に送り迎えして、職員に引き渡してください。

（8時45分を過ぎると全ての門を施錠します。白門（正門）からインターフォンを鳴らしてお入りください。）

④ 学校で具合が悪くなった時は、家庭に連絡しますので、迎えに来てください。

必ず連絡のつく緊急連絡先を学校へお知らせくださいますようお願いいたします。

⑤ 登校時に具合が悪い時には、無理をせず休ませてください。欠席又は遅刻する時は、朝8時までに、「C4th Home & School」にてご連絡ください。

5. 安全に登下校するために

① 集団登校ではありませんので、ご近所の在校生に声をかけてもらって一緒に登校するようにしてください。

※児童の安全確保のため、登校時刻を厳守したり、交通ルールを守らせたりするなど基本的なマナーをしっかりと身につけさせてください。

② 帰りは、児童が通学路に慣れ、安全に下校できるように、入学後しばらくは、1年生はコースごとに下校します。

※コース別の集合を円滑にするために、コース別にボタンを帽子に縫い付けてください。(ボタンは入学式当日に配布します)

==== ボタンの色分け =====

正 門 (白 門)	—————	学校北側・水野病院方面……………	白コース		
東 門 (黄色門)	—————	住宅公団第一団地方面……………	黄色コース		
	└—————	大師駅前・東武ストア方面……………	青コース		
南 門 (赤 門)	—————	環七歩道橋	└—————		
			南・西方面……………	赤コース	
			└—————	東方面……………	ピンクコース

*入学までに何回か親子で通学路を歩き、自分の家の場所が分かるようにしてください。

③ 登下校の時は、必ず決められた通学路を通らせ、寄り道や近道を勝手にさせないでください。(必ずランドセルを置いてから出かけるようにお声掛けください。)

④ 登校したら忘れ物を取りに帰ったり、下校後に忘れ物を取りに来たりさせないでください。(放課後は、原則忘れ物を取りに来ないことになっています。来る場合は必ず保護者の方と一緒に来てください。)

生活時程表（令和6年度の場合）

※令和7年度は変更の可能性がります。

令和6年度 生活時程表

☆A時程

校 時	時 間
開門	8:10
登校	8:10～ 8:20
学習の準備	8:20～ 8:25
朝会・集会・朝学習	8:25～ 8:40
朝の会・健康観察	8:40～ 8:45
第1校時	8:45～ 9:30
休 憩	9:30～ 9:35
第2校時	9:35～10:20
休憩(中休み)	10:20～10:40
第3校時	10:40～11:25
休 憩	11:25～11:30
第4校時	11:30～12:15
給食	12:15～13:00
清掃	13:00～13:15
昼休み	13:15～13:35
第5校時	13:35～14:20
休 憩	14:20～14:25
第6校時	14:25～15:10
帰りの会	15:10～15:15
児童下校	15:15
児童完全下校	15:40
15:40以降も児童を残す場合は 管理職へ報告・家庭へ連絡をする。	
※月曜日…クラブ・委員会(通常14:35～15:20)	

★B時程

校 時	時 間
開門	8:10
登校	8:10～ 8:20
学習の準備	8:20～ 8:25
朝の会・健康観察	8:25～ 8:30
第1校時	8:30～ 9:15
休 憩	9:15～ 9:20
第2校時	9:20～10:05
休憩(中休み)	10:05～10:20
第3校時	10:20～11:05
休 憩	11:05～11:10
第4校時	11:10～11:55
給食	11:55～12:40
簡易清掃	12:40～12:45
休 憩	12:45～13:00
第5校時	13:00～13:45
休 憩	13:45～13:50
第6校時	13:50～14:35
帰りの会	14:35～14:40
児童完全下校	3時間 11時30分
	4時間 13時05分
	5時間 14時10分
	6時間 15時00分

教材費とPTA会費の納入方法と手続きについて

本校では、**ゆうちょ銀行**口座から教材費とPTA会費の引き落としを行っております。5月初旬より引き落としが開始されますので、つきましては、下記を参照いただき「自動払込利用申込書」に記入し、期日までにご提出いただきますようお願い申し上げます。

記

1. ゆうちょ銀行の貯金口座をお持ちでない方は、口座を開設してください。口座の名義は、ご家族のどなたでも結構です。また、すでにお持ちの口座から引き落とす場合は口座の通帳住所と現住所が異なっていましたら、ゆうちょ銀行の窓口で現住所に変更をお願いします。現住所を自動払込利用申込書に記入します。何か不備があった場合、ご家庭に連絡通知を郵送いたします。必ず現住所の口座をご使用ください。

2. 提出書類 **自動払込利用申込書**

3. 提出日 **2/12 (水) と 2/13 (木) 10時～15時・・・事務室に提出**

*できるだけ早く提出していただくと、手続きや事務処理をする上で助かります。

*学校でまとめて手続きをしますので、自動払込利用申込書はゆうちょ銀行の窓口には提出しないでください。

*2枚目のお客様控えも、切り離さず学校に提出してください。

《記入の仕方》

- ・用紙は2枚複写になっていますので、切り離さずボールペンで記入してください。
- ・間違った箇所は二重線を引き、訂正印を押してください。

The form is titled '自動払込利用申込書' (Automatic Payment Application Form) and includes a QR code and a '収' (Received) stamp. It is divided into several sections:

- お申込人口座名義人 (Sender Information):** Fields for postal code (郵便番号), name (おなまえ), and address (フリガナ).
- 払込先 (Payment Details):** Fields for daytime contact phone number (日中ご連絡先電話番号), account number (口座番号), and account type (記号番号).
- 払込金の種別 (Payment Schedule):** A grid of checkboxes for various fees such as electricity (電気料金), gas (ガス料金), water (水道料金), and PTA fees (PTA会費).
- ご契約者 (Contractor Information):** Fields for postal code, name, and address, identical to the sender information.

- ① ゆうちょ銀行の引き落とし口座名義人の現住所を記入してください。
- ② ゆうちょ銀行の引き落とし口座名義人氏名とフリガナを記入してください。
- ③ 日中のご連絡先電話番号を記入してください。
- ④ ゆうちょ銀行の引き落とし口座の記号・番号を記入してください。
- ⑤ ゆうちょ銀行の引き落とし口座のお届け印を押してください。
- ⑥ 児童名 (カタカナ) を記入してください。

西一小のきまり

足立区立西新井第一小学校

生活指導部

1 安全に過ごすために

- ① 廊下、階段はセンターラインより右側を歩き、走りません。

2 規則正しく、気持ちのよい生活をするために

- ① 8:10~8:20の間に登校し、学習の用意をします。
(月、木曜日は8:25からはじまる朝会、集会に間に合うように、早めの登校を心がけます。)
- ② 天気のよい日には、外で元気よく遊びます。
- ③ ゴミを分別をしたり、ゴミが落ちていたら拾って捨てるようにしたりして、いつも校舎内をきれいにします。

3 学習道具

- ① 筆箱は無地の箱形のものにします。(ぬいぐるみやキャラクターの付いているものは使いません。)
- ② 筆箱の中身は次のものとします。

○鉛筆(無地)5・6本	○消しゴム(白)
○赤(赤青)鉛筆	○黒の名前ペン

遊び要素のある文具は持ってきません。

- ③ シャープペンシル、マーカー、ボールペンは持ってきません。
- ④ 下敷きは、無地のものを使います。(入学時に配布される交通安全のものは使えます。)

4 服装

- ① 学習に適した動きやすいものにします。ハンカチなどが入れられるポケットがついているものにします。
- ② 髪が肩にかかる人はゴムで結います。
- ③ 寒い時期の体育では、暖まるまではボタン、フード、ジッパーのないトレーナーなどを着ても構いません。
- ④ 寒い時期の上着は校内では着ません。体にも巻きません。また、校庭で遊ぶときは、マフラー・ネックウォーマー・手袋などの引っかかり、引っかいてしまう危険のあるものは身に着けません。暑い時期のクールネックも同じです。
- ⑤ 学校は学習をする場所です。華美な装飾(髪の毛を染めたり、模様をつけたりすることや、ミサンガ、ピアスなどを付けること)はしません。
- ⑥ 名札は登校した時に左胸につけ、下校するときに外します。

5 その他

- ① 学習に関係のないものは持ってきません。家の鍵を持ってくる場合は、ランドセルやリュックにしまえます。薬、ハンドクリーム、リップクリームなど、学習道具以外で必要なものは、必ず連絡帳に理由を書いてもらいます。
- ② 携帯電話は持ってきてはいけません。
- ③ ランドセルやリュックには、キーホルダーを付けません。(反射板は付けてもよい)

6 みんなが努力すること

- ① 元気に自分から挨拶しましょう。
- ② 人の話をよく聞きましょう。
- ③ 呼ばれたら、元気に返事をしましょう。
- ④ よい姿勢で学習をしましょう。
- ⑤ 持ち物には、必ず名前を書きましょう。
*上履きは、前と後ろに書きます。



7 校外で安全に過ごすために

- ① 通学路を守り、校帽をかぶって登校します。雨の日は、一列で歩きます。
- ② 下校後、学校に用事のある場合は、家の人と一緒に来ます。
- ③ 自転車に乗る時は、3年生で学習する交通安全教室で免許をもらうまでは、親と一緒に行動します。
- ④ お金をもって遊びに行きません。

8 タブレットやスマートフォン、SNSの使い方について

- ① 家の中だけ、リビングだけなど、決められた場所ですつかります。
- ② 友達や周りの人を傷つけること、個人情報(名前・性別・住所・電話番号・写真・動画・パスワードなど)は、載せません。
- ③ 自分の年齢に向いているものを使って学習をしたり遊んだりします。(対象年齢を確認する。)
- ④ 困ったことや、「変だな」と感じたことは、周りの大人に相談をします。
- ⑤ タブレットは、ケースに入れて持ち運びます。

【学校から保護者の方へのお願い】

- 欠席・遅刻・早退の場合は、8時10分までにC4th Home&Schoolで必ず連絡してください。
学校では、登校の途中に事件や事故に巻き込まれたのではないかと心配します。
(緊急な場合は、電話でも結構です。)
- 遅刻、早退の時は必ず保護者が付き添うようにしてください。

子どもの保健について

1. 就学時健康診断の結果

- ・耳あかや鼻炎などの耳鼻疾患、むし歯がみられました。入学前に、専門医を受診して早めに治療してください。
- ・基礎疾患や学校生活で気を付けることなどにおいて、医師の診断書や指示のある方は、入学後担任へ提出してください。
- ・まだお済みでない予防接種がありましたら、入学前に受けることをお勧めします。法定年齢を過ぎると有料になります。お早めの予防接種をお願いいたします。

2. 学校医・学校薬剤師の紹介（令和5年度現在）

内科	池田 医院	池田 真一郎	西新井5-3-1	☎3898-8121
眼科	えみ眼科クリニック	佐野 会美	谷在家3-2-1	☎5837-4307
耳鼻科	ひろい耳鼻咽喉科クリニック	廣井 理人	梅島1-13-18	☎3848-0332
歯科	田中 歯科	田中 延幸	西新井本町2-2-1	☎5691-0118
薬剤師	阪神調剤薬局 六ツ木店	山下 由佳	六木1-4-16	☎5682-3638

3. 学校でケガや病気になった時

- ①軽いケガや打撲などは保健室で応急手当をします。学校から帰宅したとき、お子様がガーゼや湿布などをしていたら、取って様子を見てください。受診した方がいいケガはご家庭に連絡します。（保険証と医療証をお持ちください）
- ②体調が悪いときは1時間ほど休ませて様子を見ます。回復しないときはご家庭に連絡してお迎えに来ていただきます。

4. 保健調査について

入学後児童の健康の様子について「保健調査」に諸事項を記入していただきます。

児童の既往症や保護者の方への連絡先などのご記入をよろしくお願いします。

5. 朝の健康観察をお願いいたします。

- ・朝の目覚めが悪かったり、食欲がなかったり、元気がなかったりなど、いつもと様子が違うとき、嘔吐や発熱など体調不良の時は、無理せず欠席させてください。早めの受診と休養が肝心です。また、風邪などの時は他の児童への感染拡大を防げます。

6. 生活リズムや生活習慣を身につけさせてください。

21時前に寝る、7時前など決まった時間に起きる、朝食を食べる、顔を洗う、歯を磨く、排便をする、遅刻をしない等です。

7. 心の健康

特に身体が悪いところもないのに頻繁に頭痛や腹痛を訴える、何となく学校をいやがる…こんな時はちょっと心の健康にも目を向けてみましょう。また、スクールカウンセラーや担任にご相談ください。スクールカウンセラーのご予約は副校長までお願いいたします。

8. 怪我や病気に関する制度

① 日本スポーツ振興センター

学校管理下（登校から下校まで）においてケガをして治療を受けたとき、お見舞金が給付される制度です。

学校でケガをして自宅から受診した場合、書類を渡しますので必ず学校へ連絡してください。

② 学校感染症に対する出席停止

感染症にかかったら、感染拡大を防ぐため医師から「学校へ行っても良い」といわれるまで登校しないでください。出席停止となり欠席扱いにはなりません。感染症とわかったら学校へ連絡をお願いします。

感染症の種類により、書類の提出が必要になります。

お子さんの症状に合わせて用紙のご記入をお願いします。

◎用紙は足立区教育委員会や学校のHPからも印刷することができます。

学校にもありますので、ご希望の方は担任に連絡をしてください。

